

**Powiatowy Urząd Pracy  
w Lublinie**

*ZESTAWIENIA  
STATYSTYCZNE*

*Stan na koniec **kwietnia 2012 r.***

MINISTERSTWO PRACY I POLITYKI SPOŁECZNEJ,  
ul. Nowogrodzka 1/3/5, 00-513 Warszawa

<b>Powiatowy Urząd Pracy w Lublinie</b>	<b>MPIPS – 01 Sprawozdanie o rynku pracy</b>	Wysłać do 5. dnia roboczego każdego miesiąca z danymi za poprzedni miesiąc do wojewódzkiego urzędu prac								
Numer identyfikacyjny REGON  <table border="1" style="width: 100%; text-align: center; border-collapse: collapse;"> <tr> <td style="width: 15px;">4</td><td style="width: 15px;">3</td><td style="width: 15px;">1</td><td style="width: 15px;">2</td><td style="width: 15px;">1</td><td style="width: 15px;">4</td><td style="width: 15px;">3</td><td style="width: 15px;">2</td><td style="width: 15px;">2</td> </tr> </table>	4		3	1	2	1	4	3	2	2
4	3	1	2	1	4	3	2	2		

## Dział 1. STRUKTURA I BILANS BEZROBOTNYCH

### 1.1. Struktura bezrobotnych

Wyszczególnienie			Bezrobotni zarejestrowani		Bezrobotni, którzy podjęli pracę		Bezrobotni zarejestrowani				
			w miesiącu sprawozdawczym		w końcu mies. sprawozdawczego		ogółem		w tym z prawem do zasiłku		
			razem	kobiety	razem	kobiety	razem	kobiety	razem	kobiety	
			1	2	3	4	5	6	7	8	
0											
Ogółem (w. 02+04)		01	467	207	276	98	6550	3201	701	357	
z tego osoby	poprzednio pracujące		02	346	164	237	83	4531	2141	699	355
	w tym zwolnione z przyczyn dotyczących zakładu pracy		03	15	6	6	1	131	65	88	41
	dotychczas niepracujące		04	121	43	39	15	2019	1060	2	2
Wybrane kategorie bezrobotnych (z ogółem)											
Zamieszkali na wsi		05	423	193	248	89	5766	2842	628	324	
w tym posiadający gospodarstwo rolne		06	47	26	23	5	558	277	79	45	
Osoby w okresie do 12 miesięcy od dnia ukończenia nauki		07	67	32	32	16	357	192	13	8	
w tym, które ukończyły szkołę wyższą, do 27 roku życia		08	26	14	13	11	182	112	8	4	
Cudzoziemcy		09	1	-	-	-	11	7	2	2	
Osoby będące w szczególnej sytuacji na rynku pracy		10	512	222	218	71	5896	2869	471	230	
z wiersza 10	do 25 roku życia		11	144	48	73	18	1745	826	67	21
	długotrwale bezrobotne		12	197	92	82	28	3314	1771	6	4
	kobiety, które nie podjęły zatrudnienia po urodzeniu dziecka		13	X	15	X	8	X	641	X	6
	powyżej 50 roku życia		14	63	27	29	4	945	319	182	91
	bez kwalifikacji zawodowych		15	137	53	57	18	2006	966	150	78
	bez doświadczenia zawodowego		16	157	56	62	25	2719	1408	3	2
	bez wykształcenia średniego		17	197	68	114	21	3059	1151	308	129
	samotnie wychowujące co najmniej jedno dziecko do 18 roku życia		18	7	5	6	5	344	298	23	20
	które po odbyciu kary pozbawienia wolności nie podjęły zatrudnienia		19	7	1	-	-	38	2	2	-
	niepełnosprawni		20	20	10	6	3	145	76	24	14
po zakończeniu realizacji kontraktu socjalnego		21	-	-	-	-	1	1	-	-	

## 1.2. Bilans bezrobotnych

Wyszczególnienie		Ogółem	Kobiety	Z ogółem zamieszkali na wsi		Z ogółem z prawem do zasiłku		
				razem	kobiety	razem	kobiety	
0		1	2	3	4	5	6	
Bezrobotni według stanu w końcu miesiąca poprzedzającego sprawozdanie		22	6682	3221	5879	2852	725	338
Bezrobotni zarejestrowani w miesiącu sprawozdawczym (w.24+25)		23	467	207	423	193	108	57
z tego	po raz pierwszy	24	132	66	121	62	33	21
	po raz kolejny	25	335	141	302	131	75	36
z wiersza 23	po pracach interwencyjnych	26	-	-	-	-	-	-
	po robotach publicznych	27	-	-	-	-	-	-
	po stażu	28	21	11	20	10	-	-
	po odbyciu przygotowania zawodowego dorosłych	29	-	-	-	-	-	-
	po szkoleniu	30	18	2	17	2	4	-
	po pracach społecznie użytecznych	31	-	-	-	-	-	-
	po zakończeniu indywidualnego programu zatrudnienia socjalnego lub kontraktu socjalnego	32	-	-	-	-	-	-
Osoby wyłączone z ewidencji bezrobotnych w miesiącu sprawozdawczym (w. 34+43 do 55)		33	599	227	536	203		
z tego z przyczyn	podjęcia pracy w miesiącu sprawozdawczym (w. 35+37)		34	276	98	248	89	
	z tego	niesubsydiowanej	35	226	85	205	79	
		w tym pracy sezonowej	36	-	-	-	-	
		subsydiowanej (w. 38+39 do 42)	37	50	13	43	10	
	z tego	prac interwencyjnych	38	14	5	11	4	
		robót publicznych	39	24	4	22	4	
		podjęcia działalności gospodarczej	40	11	4	9	2	
		podjęcia pracy w ramach refundacji kosztów zatrudnienia bezrobotnego	41	1	-	1	-	
		inne	42	-	-	-	-	
	rozpoczęcia szkolenia		43	9	2	9	2	
	rozpoczęcia stażu		44	21	15	21	15	
	rozpoczęcia przygotowania zawodowego dorosłych		45	-	-	-	-	
	rozpoczęcia pracy społecznie użytecznej		46	6	6	6	6	
	rozpoczęcia realizacji indywidualnego programu zatrudnienia socjalnego lub podpisania kontraktu socjalnego		47	-	-	-	-	
	odmowy bez uzasadnionej przyczyny przyjęcia propozycji odpowiedniej pracy lub innej formy pomocy		48	8	1	8	1	
	niepotwierdzenia gotowości do pracy		49	193	66	173	58	
dobrowolnej rezygnacji ze statusu bezrobotnego		50	56	21	44	16		
podjęcia nauki		51	-	-	-	-		
ukończenia 60/65 lat		52	1	1	1	1		
nabycia praw emerytalnych lub rentowych		53	6	3	6	3		
nabycia praw do świadczenia przedemerytalnego		54	6	3	5	3		
innych		55	17	11	15	9		
Bezrobotni według stanu w końcu miesiąca sprawozdawczego (w. 22+23-33)		56	6550	3201	5766	2842		
w tym zarejestrowani po raz pierwszy		57	1807	933	1689	880		

### 1.3. Bilans wybranych kategorii bezrobotnych, będących w szczególnej sytuacji na rynku pracy

Wyszczególnienie		Do 25 roku życia		Powyżej 50 roku życia		Długotrwale bezrobotni				
		razem	kobiety	razem	kobiety	razem	kobiety			
0		1	2	3	4	5	6			
Bezrobotni według stanu w końcu miesiąca poprzedzającego sprawozdanie		58	1806	846	961	317	3318	1770		
Bezrobotni zarejestrowani w miesiącu sprawozdawczym (w. 60+61)		59	144	48	63	27	197	92		
z tego	po raz pierwszy	60	69	24	13	12	X	X		
	po raz kolejny	61	75	24	50	15	197	92		
z wiersza 59	po pracach interwencyjnych	62	-	-	-	-	-	-		
	po robotach publicznych	63	-	-	-	-	-	-		
	po stażu	64	9	4	2	1	4	3		
	po odbyciu przygotowania zawodowego dorosłych	65	-	-	-	-	-	-		
	po szkoleniu	66	6	-	2	1	8	2		
	po pracach społecznie użytecznych	67	-	-	-	-	-	-		
	po zakończeniu indywidualnego programu zatrudnienia socjalnego lub kontraktu socjalnego	68	-	-	-	-	-	-		
Osoby wyłączone z ewidencji bezrobotnych w miesiącu sprawozdawczym (w. 70+79 do 91)		69	179	52	79	25	201	91		
podjęcia pracy w mies. sprawozdawczym (w. 71+73)		70	73	18	29	4	82	28		
z tego	niesubsydiowanej	71	67	16	9	2	51	19		
		72	-	-	-	-	-	-		
		73	6	2	20	2	31	9		
	z tego	prac interwencyjnych	74	2	1	4	-	11	5	
			75	3	1	15	2	14	3	
		z tego	podjęcia działalności gospodarczej	76	1	-	-	-	5	1
			podjęcia pracy w ramach refundacji kosztów zatrudnienia bezrobotnego	77	-	-	1	-	1	-
			inne	78	-	-	-	-	-	-
			rozpoczęcia szkolenia	79	3	-	1	1	3	2
	rozpoczęcia stażu	80	12	8	-	-	6	5		
rozpoczęcia przygotowania zawodowego dorosłych	81	-	-	-	-	-	-			
rozpoczęcia pracy społecznie użytecznej	82	1	1	1	1	5	5			
rozpoczęcia realizacji indywidualnego programu zatrudnienia socjalnego lub podpisania kontraktu socjalnego	83	-	-	-	-	-	-			
odmowy bez uzasadnionej przyczyny przyjęcia propozycji odpowiedniej pracy lub innej formy pomocy	84	2	-	-	-	-	4	1		
niepotwierdzenia gotowości do pracy	85	62	16	26	10	74	33			
dobrowolnej rezygnacji ze statusu bezrobotnego	86	21	7	7	2	15	8			
podjęcia nauki	87	-	-	-	-	-	-			
ukończenia 60/65 lat	88	X	X	1	1	1	1			
nabycia praw emerytalnych lub rentowych	89	1	1	4	1	2	2			
nabycia praw do świadczenia przedemerytalnego	90	X	X	6	3	-	-			
innych	91	4	1	4	2	9	6			
Bezrobotni, którzy w miesiącu sprawozdawczym utracili status osoby będącej w szczególnej sytuacji na rynku pracy		92	26	16	X	X	X	X		
Bezrobotni według stanu w końcu miesiąca sprawozdawczego (w. 58+59-69-92)		93	1745	826	945	319	3314	1771		
w tym zarejestrowani po raz pierwszy		94	903	429	194	91	605	344		

#### 1.4. Aktywne formy przeciwdziałania bezrobociu

Wyszczególnienie		Razem	Kobiety	
0		w końcu miesiąca sprawozdawczego		
0		1	2	
Osoby bezrobotne	zatrudnione przy pracach interwencyjnych	95	33	19
	zatrudnione przy robotach publicznych	96	33	8
	odbywające szkolenie	97	4	-
	odbywające staż	98	150	111
	odbywające przygotowanie zawodowe dorosłych	99	-	-
	odbywające prace społecznie użyteczne	100	28	20

### Dział 2. POSZUKUJĄCY PRACY, OSOBY UPRAWNIONE DO DODATKU AKTYWIZACYJNEGO, OSOBY UCZESTNICZĄCE W DZIAŁANIACH REALIZOWANYCH W RAMACH PROJEKTÓW WSPÓLFINANSOWANYCH Z EUROPEJSKIEGO FUNDUSZU SPOŁECZNEGO, CUDZOZIEMCY Z PRAWEM DO ZASIŁKU

#### 2.1. Poszukujący pracy

Wyszczególnienie		Ogółem	Kobiety	
0		1	2	
Poszukujący pracy według stanu w końcu miesiąca poprzedzającego sprawozdanie		01	121	46
Poszukujący pracy zarejestrowani w miesiącu sprawozdawczym		02	10	6
Osoby wyłączone z ewidencji poszukujących pracy w miesiącu sprawozdawczym (w.04+05 do 10)		03	6	2
z tego z przyczyn	podjęcia pracy	04	-	-
	rozpoczęcia szkolenia	05	-	-
	rozpoczęcia przygotowania zawodowego dorosłych	06	-	-
	niepotwierdzenia zainteresowania pomocą określoną w ustawie	07	4	2
	niepodjęcia lub przerwania uczestnictwa w oferowanym działaniu	08	-	-
	dobrowolnej rezygnacji	09	2	-
	innych	10	-	-
Poszukujący pracy według stanu w końcu miesiąca sprawozdawczego (w. 01+02-03)		11	125	50
w tym	niepełnosprawni niepozostający w zatrudnieniu	12	40	14
	będący w okresie wypowiedzenia stosunku pracy lub stosunku służbowego z przyczyn dotyczących zakładu pracy	13	-	-
	zatrudnieni u pracodawcy, wobec którego ogłoszono upadłość lub który jest w stanie likwidacji, z wyłączeniem likwidacji w celu prywatyzacji	14	-	-
	otrzymujący świadczenie socjalne przysługujące na urlopie górniczym lub górniczy zasiłek socjalny	15	-	-
	uczestniczący w zajęciach w Centrum Integracji Społecznej lub indywidualnym programie integracji	16	-	-
	żołnierze rezerwy	17	-	-
	pobierający rentę szkoleniową	18	1	-
	pobierający świadczenie szkoleniowe	19	-	-
	podlegający ubezpieczeniu społecznemu rolników jako domownik lub małżonek rolnika, jeżeli zamierza podjąć zatrudnienie, inną pracę zarobkową lub działalność gospodarczą poza rolnictwem	20	1	1
	pracownicy w wieku 45 lat i powyżej	21	37	14

## 2.2. Osoby, które:

Wyszczególnienie			Razem	Kobiety	Razem	Kobiety
			w miesiącu sprawozdawczym		w końcu miesiąca sprawozdawczego	
0			1	2	3	4
nabyły uprawnienie do dodatku aktywizacyjnego w wyniku podjęcia zatrudnienia	skierowane przez powiatowy urząd pracy	22	-	-	-	-
	z własnej inicjatywy	23	7	4	16	9
rozpoczęły udział w działaniach realizowanych w ramach projektów współfinansowanych z EFS		24	13	6	x	x
w tym	projektach systemowych realizowanych przez powiatowe urzędy pracy	25	12	6	x	x
	projektach konkursowych realizowanych przez powiatowe urzędy pracy	26	1	-	x	x
Zarejestrowane jako cudzoziemcy z prawem do zasiłku		27	-	-	2	2
w tym z krajów EOG oraz Szwajcarii		28	-	-	1	1
Zarejestrowane jako cudzoziemcy bez prawa do zasiłku		29	1	-	9	5
w tym z krajów EOG oraz Szwajcarii		30	1	-	1	-
Polacy z prawem do zasiłku transferowego		31	2	2	5	2

## Dział 3. POŚREDNICTWO PRACY I WYBRANE FORMY AKTYWIZACJI

### 3.1. Wolne miejsca pracy i miejsca aktywizacji zawodowej

Wyszczególnienie		Zgłoszone w miesiącu sprawozdawczym				W końcu miesiąca sprawozdawczego		
		razem	z rubr. 1 dotyczące pracy			razem	w tym niewykorzystane dłużej niż 30 dni	
			subsydiowanej	z sektora publicznego	sezonowej			
0		1	2	3	4	5	6	
Ogółem wolne miejsca pracy i miejsca aktywizacji zawodowej (w.02+03)	01	228	44	23	1	155	1	
z ogółem z tego	zatrudnienie lub inna praca zarobkowa	02	202	18	16	1	145	1
	miejsca aktywizacji zawodowej	03	26	26	7	X	10	-
	staże	04	26	26	7	X	10	-
	przygotowanie zawodowe dorosłych	05	-	-	-	X	-	-
	prace społecznie użyteczne	06	-	-	-	X	-	-
	dla niepełnosprawnych	07	116	-	-	-	105	-
	dla osób w okresie do 12 miesięcy od dnia ukończenia nauki	08	-	-	-	-	-	-

### 3.2. Osoby objęte indywidualnym planem działania

Wyszczególnienie			Osoby objęte indywidualnym planem działania			
			bezrobotni		poszukujący pracy	
			razem	kobiety	razem	kobiety
0			1	2	3	4
Przygotowano IPD	w miesiącu sprawozdawczym	09	130	65	-	-
Przerwali realizację IPD		10	1	-	-	-
w tym z powodu podjęcia pracy		11	-	-	-	-
Zakończyli realizację IPD		12	17	6	1	-
Realizujący IPD w końcu miesiąca sprawozdawczego		13	1537	772	14	9

**Dział 4. ZGŁOSZENIA ZWOLNIEŃ I ZWOLNIENIA GRUPOWE, ZWOLNIENIA MONITOROWANE**

Wyszczególnienie		W miesiącu sprawozdawczym				W końcu miesiąca sprawozdawczego			
		z sektora publicznego		z sektora prywatnego		z sektora publicznego		z sektora prywatnego	
		zakłady	osoby	zakłady	osoby	zakłady	osoby	zakłady	osoby
0		1	2	3	4	5	6	7	8
Zgłoszenia zwolnień grupowych	01	-	-	-	-	-	-	-	-
Zwolnienia grupowe	02	-	-	-	-	x	x	x	x
Zwolnienia monitorowane	03	-	-	-	-	x	x	x	x

**Sporządził: Sławomir Wąsala**

81 745-18-15 ( do 16 ) w.227

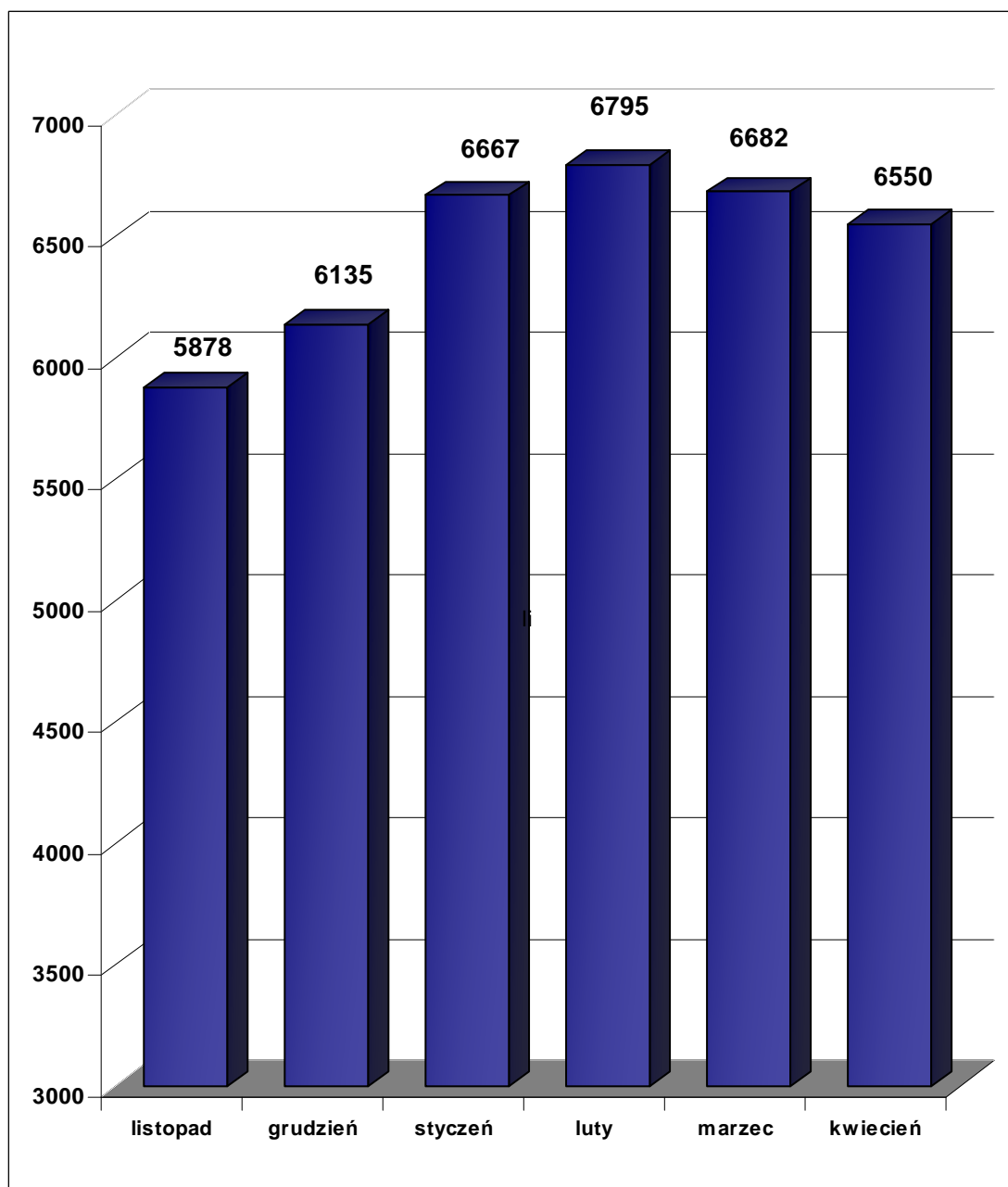
.....  
(wyjaśnienia dotyczące sprawozdania  
można uzyskać pod numerem telefonu)

Lublin, dn. 8.05.2012 r.

.....  
(miejsowość, data).....  
(pieczęćka imienna i podpis osoby  
działającej w imieniu sprawozdawcy)

## Bezrobotni figurujący w rejestrze urzędu pracy w ostatnim półroczu

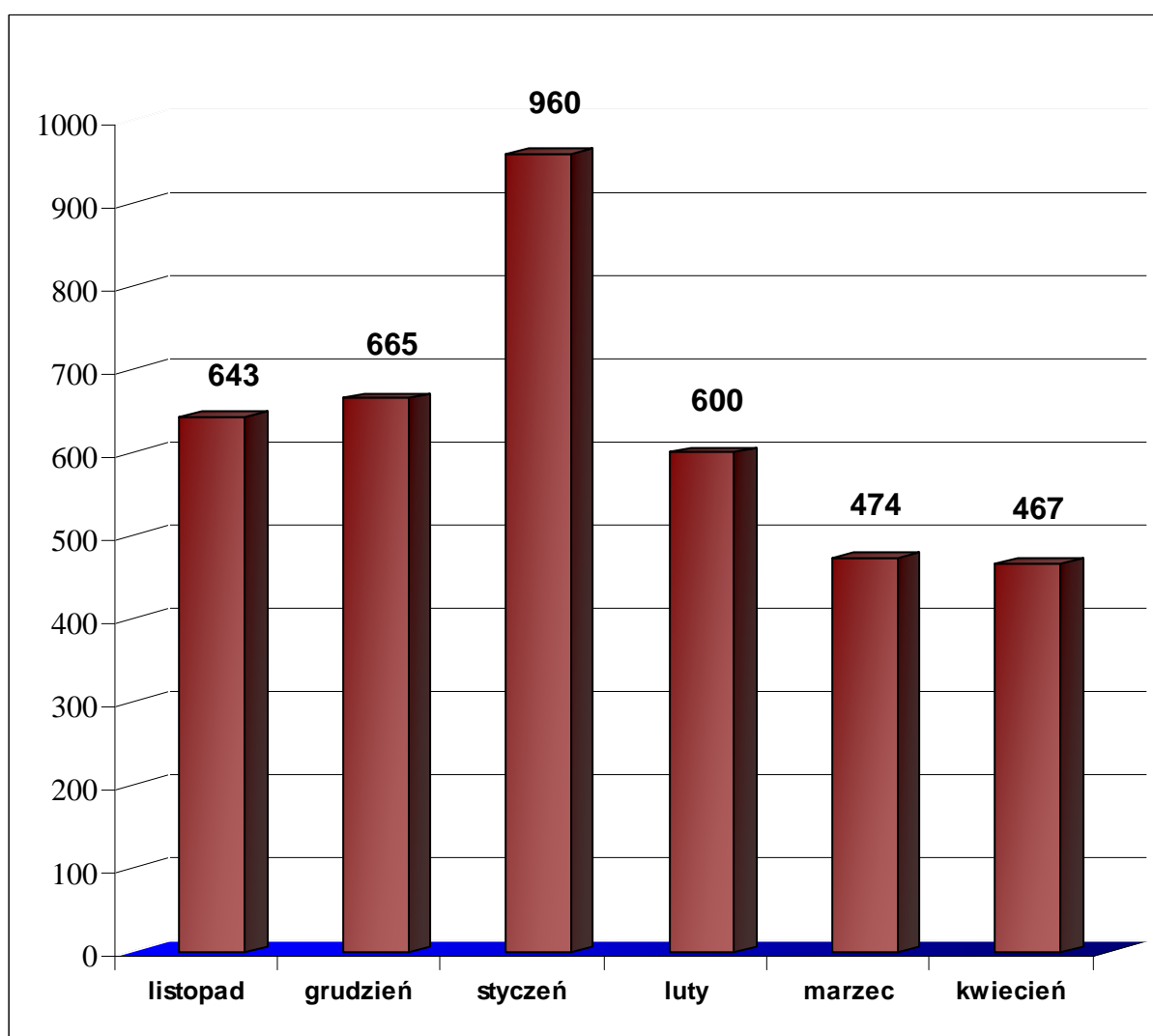
rok	2011		2012			
miesiąc	listopad	grudzień	styczeń	luty	marzec	kwiecień
<b>osoby zarejestrowane</b>	<b>5878</b>	<b>6135</b>	<b>6667</b>	<b>6795</b>	<b>6682</b>	<b>6550</b>





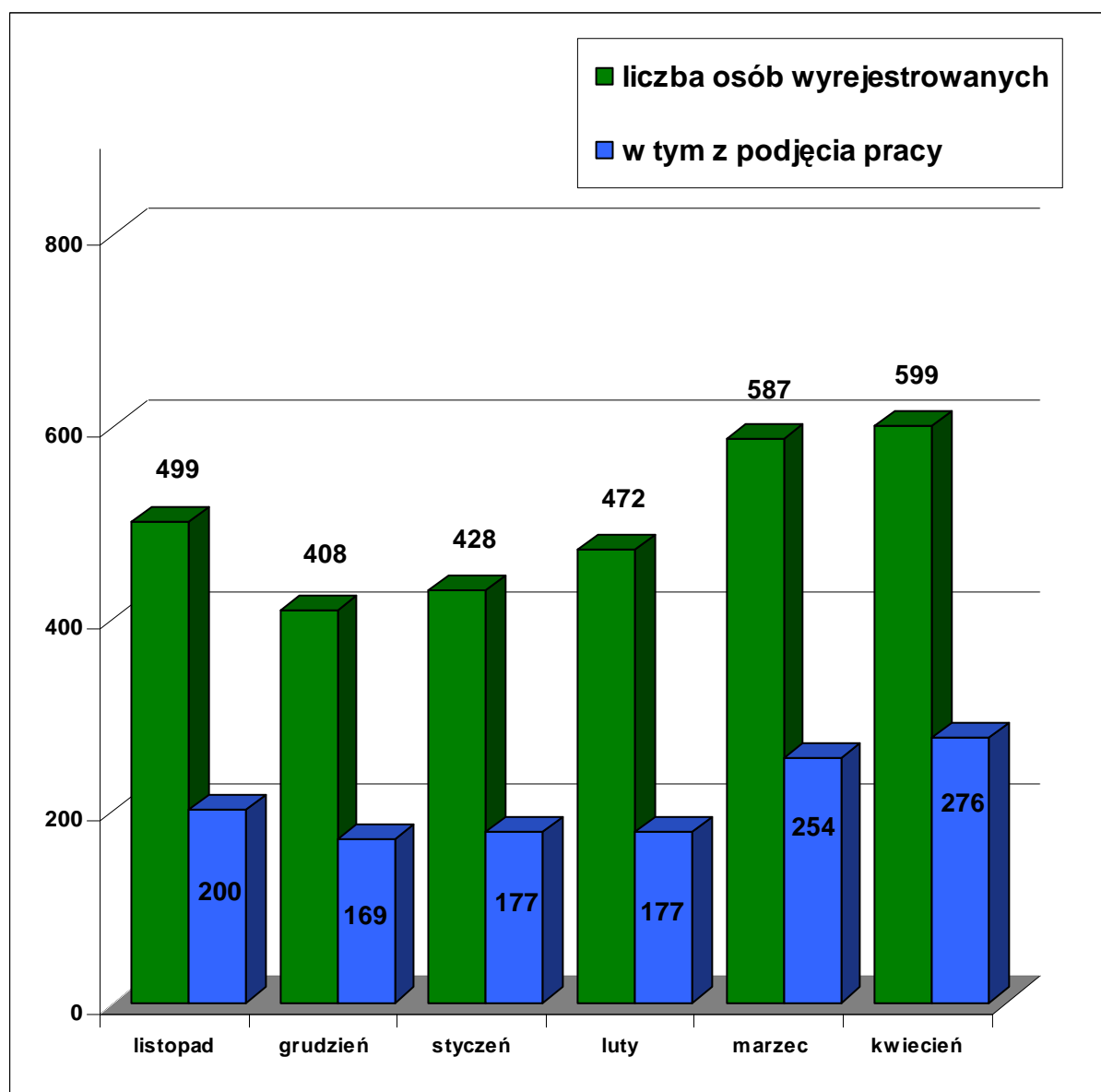
## Osoby bezrobotne włączane do ewidencji bezrobotnych w ostatnim półroczu

rok	2011		2012			
miesiąc	listopad	grudzień	styczeń	luty	marzec	kwiecień
<b>osoby zarejestrowane w danym miesiącu</b>	<b>643</b>	<b>665</b>	<b>960</b>	<b>600</b>	<b>474</b>	<b>467</b>



## Osoby bezrobotne wyłączone z ewidencji bezrobotnych w ostatnim półroczu

rok	2011		2012			
miesiąc	listopad	grudzień	styczeń	luty	marzec	kwiecień
<b>osoby wyrejestrowane</b>	499	408	428	472	587	599
<b>w tym podjęcie pracy</b>	200	169	177	177	254	276



## Osoby bezrobotne wg miejsca zarejestrowania w ostatnich trzech miesiącach

	2012		
	Luty	Marzec	Kwiecień
<b>PUP Lublin</b>	<b>2636</b>	<b>2598</b>	<b>2545</b>
<b>Filia w Beżycach</b>	<b>1978</b>	<b>1921</b>	<b>1872</b>
<b>Filia w Bychawie</b>	<b>2181</b>	<b>2163</b>	<b>2133</b>

