

**Powiatowy Urząd Pracy
w Lublinie**

***ZESTAWIENIA
STATYSTYCZNE***

Stan na koniec **marca 2010 r.**

MINISTERSTWO PRACY I POLITYKI SPOŁECZNEJ,
ul. Nowogrodzka 1/3/5, 00-513 Warszawa

**Powiatowy Urząd Pracy
w Lublinie**

**MPIPS – 01
Sprawozdanie o rynku pracy**

Przekazać/wysłać do 5. dnia roboczego każdego miesiąca z danymi za poprzedni miesiąc do wojewódzkiego urzędu pracy

Numer identyfikacyjny REGON

4	3	1	2	1	4	3	2	2
---	---	---	---	---	---	---	---	---

za miesiąc **Marzec 2010 roku**

Dział 1. STRUKTURA I BILANS BEZROBOTNYCH

1.1. Struktura bezrobotnych

Wyszczególnienie			Bezrobotni zarejestrowani		Bezrobotni, którzy podjęli pracę		Bezrobotni zarejestrowani				
			w miesiącu sprawozdawczym		w końcu mies. sprawozdawczego		ogółem		w tym z prawem do zasiłku		
			razem	kobiety	razem	kobiety	razem	kobiety	razem	kobiety	
			1	2	3	4	5	6	7	8	
0											
Ogółem (w. 02+04)		01	671	304	225	116	5916	2668	925	368	
z tego osoby	poprzednio pracujące		02	462	201	179	87	4188	1773	920	368
	w tym zwolnione z przyczyn dotyczących zakładu pracy		03	49	25	24	12	501	203	302	114
	dotychczas niepracujące		04	209	103	46	29	1728	895	5	-
Wybrane kategorie bezrobotnych (z ogółem)											
Zamieszkali na wsi		05	553	250	176	87	4876	2229	795	317	
w tym posiadający gospodarstwo rolne		06	74	37	37	17	733	330	187	76	
Osoby w okresie do 12 miesięcy od dnia ukończenia nauki		07	96	55	35	22	524	280	16	10	
Cudzoziemcy		08	3	2	-	-	15	7	-	-	
Osoby będące w szczególnej sytuacji na rynku pracy		09	533	233	188	96	5200	2300	622	208	
z wiersza 09	do 25 roku życia		10	228	92	58	30	1673	745	136	46
	które ukończyły szkołę wyższą, do 27 roku życia		11	45	30	19	16	157	101	12	7
	długotrwale bezrobotne		12	211	99	48	25	2343	1242	25	7
	kobiety, które nie podjęły zatrudnienia po urodzeniu dziecka		13	X	14	X	5	X	273	X	-
	powyżej 50 roku życia		14	64	26	19	4	824	257	160	47
	bez kwalifikacji zawodowych		15	211	89	55	22	1922	856	199	73
	bez doświadczenia zawodowego		16	270	131	69	38	2048	1037	6	-
	bez wykształcenia średniego		17	252	86	80	36	2975	1062	439	121
	samotnie wychowujące co najmniej jedno dziecko do 18 roku życia		18	7	6	5	5	184	152	23	15
	które po odbyciu kary pozbawienia wolności nie podjęły zatrudnienia		19	-	-	-	-	4	-	3	-
niepełnosprawni		20	16	8	7	-	137	63	18	11	
po zakończeniu realizacji kontraktu socjalnego		21	-	-	-	-	-	-	-	-	

1.2. Bilans bezrobotnych

Wyszczególnienie		Ogółem	Kobiety	Z ogółem zamieszkali na wsi		Z ogółem z prawem do zasiłku			
				razem	kobiety	razem	kobiety		
0		1	2	3	4	5	6		
Bezrobotni według stanu w końcu miesiąca poprzedzającego sprawozdanie		22	5939	2683	4894	2238	934	369	
Bezrobotni zarejestrowani w miesiącu sprawozdawczym (w.24+25)		23	671	304	553	250	154	70	
z tego	po raz pierwszy	24	176	68	155	62	29	15	
	po raz kolejny	25	495	236	398	188	125	55	
z wiersza 23	po pracach interwencyjnych	26	2	1	2	1	1	-	
	po robotach publicznych	27	5	5	2	2	3	3	
	po stażu	28	58	42	55	40	2	1	
	po odbyciu przygotowania zawodowego dorosłych	29	-	-	-	-	-	-	
	po szkoleniu	30	31	20	28	17	7	4	
	po pracach społecznie użytecznych	31	-	-	-	-	-	-	
	po zakończeniu indywidualnego programu zatrudnienia socjalnego lub kontraktu socjalnego	32	-	-	-	-	-	-	
Osoby wyłączone z ewidencji bezrobotnych w miesiącu sprawozdawczym (w. 34+43 do 55)		33	694	319	571	259			
z tego z przyczyn	podjęcia pracy w miesiącu sprawozdawczym (w. 35+37)		34	225	116	176	87		
	z tego	niesubsydiowanej	35	190	102	155	80		
		w tym pracy sezonowej	36	-	-	-	-		
		subsydiowanej (w. 38+39 do 42)	37	35	14	21	7		
	z tego	z tego	prac interwencyjnych	38	4	2	3	1	
			robót publicznych	39	11	4	4	1	
		podjęcia działalności gospodarczej	40	16	6	12	3		
		podjęcia pracy w ramach refundacji kosztów zatrudnienia bezrobotnego	41	4	2	2	2		
		inne	42	-	-	-	-		
	rozpoczęcia szkolenia	43	28	12	26	10			
	rozpoczęcia stażu	44	109	74	98	69			
	rozpoczęcia przygotowania zawodowego dorosłych	45	-	-	-	-			
	rozpoczęcia pracy społecznie użytecznej	46	16	7	16	7			
	rozpoczęcia realizacji indywidualnego programu zatrudnienia socjalnego lub podpisania kontraktu socjalnego	47	-	-	-	-			
	odmowy bez uzasadnionej przyczyny przyjęcia propozycji odpowiedniej pracy lub innej formy pomocy	48	4	3	3	2			
	niepotwierdzenia gotowości do pracy	49	250	76	207	62			
	dobrowolnej rezygnacji ze statusu bezrobotnego	50	22	14	16	10			
podjęcia nauki	51	2	-	1	-				
ukończenia 60/65 lat	52	2	-	2	-				
nabycia praw emerytalnych lub rentowych	53	4	-	4	-				
nabycia praw do świadczenia przedemerytalnego	54	2	1	2	1				
innych	55	30	16	20	11				
Bezrobotni według stanu w końcu miesiąca sprawozdawczego (w. 22+23-33)		56	5916	2668	4876	2229			
w tym zarejestrowani po raz pierwszy		57	1895	951	1601	795			

1.3. Bilans wybranych kategorii bezrobotnych, będących w szczególnej sytuacji na rynku pracy

Wyszczególnienie		Do 25 roku życia		Powyżej 50 roku życia		Długotrwale bezrobotni				
		razem	kobiety	razem	kobiety	razem	kobiety			
0		1	2	3	4	5	6			
Bezrobotni według stanu w końcu miesiąca poprzedzającego sprawozdanie		58	1729	776	823	254	2336	1260		
Bezrobotni zarejestrowani w miesiącu sprawozdawczym (w. 60+61)		59	228	92	64	26	211	99		
z tego	po raz pierwszy	60	93	34	7	2	X	X		
	po raz kolejny	61	135	58	57	24	211	99		
z wiersza 59	po pracach interwencyjnych	62	1	1	1	-	-	-		
	po robotach publicznych	63	-	-	2	2	-	-		
	po stażu	64	25	14	1	1	8	7		
	po odbyciu przygotowania zawodowego dorosłych	65	-	-	-	-	-	-		
	po szkoleniu	66	8	4	3	3	9	9		
	po pracach społecznie użytecznych	67	-	-	-	-	-	-		
	po zakończeniu indywidualnego programu zatrudnienia socjalnego lub kontraktu socjalnego	68	-	-	-	-	-	-		
Osoby wyłączone z ewidencji bezrobotnych w miesiącu sprawozdawczym (w. 70+79 do 91)		69	257	113	63	23	204	117		
podjęcia pracy w mies. sprawozdawczym (w. 71+73)		70	58	30	19	4	48	25		
z tego	niesubsydiowanej	71	52	28	12	1	40	22		
		72	-	-	-	-	-	-		
		73	6	2	7	3	8	3		
	z tego	z tego	prac interwencyjnych	74	1	-	1	1	2	1
			robót publicznych	75	-	-	6	2	2	-
		podjęcia działalności gospodarczej	76	5	2	-	-	3	2	
		podjęcia pracy w ramach refundacji kosztów zatrudnienia bezrobotnego	77	-	-	-	-	1	-	
		inne	78	-	-	-	-	-	-	
		rozpoczęcia szkolenia	79	9	1	1	1	11	8	
	rozpoczęcia stażu	80	69	47	-	-	28	23		
rozpoczęcia przygotowania zawodowego dorosłych	81	-	-	-	-	-	-			
rozpoczęcia pracy społecznie użytecznej	82	-	-	10	4	16	7			
rozpoczęcia realizacji indywidualnego programu zatrudnienia socjalnego lub podpisania kontraktu socjalnego	83	-	-	-	-	-	-			
odmowy bez uzasadnionej przyczyny przyjęcia propozycji odpowiedniej pracy lub innej formy pomocy	84	3	2	-	-	1	1			
niepotwierdzenia gotowości do pracy	85	104	26	20	9	78	40			
dobrowolnej rezygnacji ze statusu bezrobotnego	86	6	5	4	2	9	7			
podjęcia nauki	87	2	-	-	-	-	-			
ukończenia 60/65 lat	88	X	X	2	-	2	-			
nabycia praw emerytalnych lub rentowych	89	-	-	2	-	1	-			
nabycia praw do świadczenia przedemerytalnego	90	X	X	2	1	-	-			
innych	91	6	2	3	2	10	6			
Bezrobotni, którzy w miesiącu sprawozdawczym utracili status osoby będącej w szczególnej sytuacji na rynku pracy		92	27	10	X	X	X	X		
Bezrobotni według stanu w końcu miesiąca sprawozdawczego (w. 58+59-69-92)		93	1673	745	824	257	2343	1242		
w tym zarejestrowani po raz pierwszy		94	988	469	194	85	538	359		

Dział 2. POSZUKUJĄCY PRACY, OSOBY UPRAWNIONE DO DODATKU AKTYWIZACYJNEGO, OSOBY UCZESTNICZĄCE W DZIAŁANIACH REALIZOWANYCH W RAMACH PROJEKTÓW WSPÓLFINANSOWANYCH Z EUROPEJSKIEGO FUNDUSZU SPOŁECZNEGO, CUDZOZIEMCY Z PRAWEM DO ZASIŁKU

2.1. Poszukujący pracy

Wyszczególnienie		Ogółem	Kobiety	
0		1	2	
Poszukujący pracy według stanu w końcu miesiąca poprzedzającego sprawozdanie		01	151	67
Poszukujący pracy zarejestrowani w miesiącu sprawozdawczym		02	13	5
Osoby wyłączone z ewidencji poszukujących pracy w miesiącu sprawozdawczym (w.04+05 do 10)		03	6	4
z tego z przyczyn	podjęcia pracy	04	-	-
	rozpoczęcia szkolenia	05	-	-
	rozpoczęcia przygotowania zawodowego dorosłych	06	-	-
	niepotwierdzenia zainteresowania pomocą określoną w ustawie	07	5	4
	niepodjęcia lub przerwania uczestnictwa w oferowanym działaniu	08	-	-
	dobrowolnej rezygnacji	09	-	-
	innych	10	1	-
Poszukujący pracy według stanu w końcu miesiąca sprawozdawczego (w. 01+02-03)		11	158	68
w tym	niepełnosprawni niepozostający w zatrudnieniu	12	53	17
	będący w okresie wypowiedzenia stosunku pracy lub stosunku służbowego z przyczyn dotyczących zakładu pracy	13	-	-
	zatrudnieni u pracodawcy, wobec którego ogłoszono upadłość lub który jest w stanie likwidacji, z wyłączeniem likwidacji w celu prywatyzacji	14	-	-
	otrzymujący świadczenie socjalne przysługujące na urlopie górniczym lub górniczy zasiłek socjalny	15	-	-
	uczestniczący w zajęciach w Centrum Integracji Społecznej lub indywidualnym programie integracji	16	-	-
	żołnierze rezerwy	17	-	-
	pobierający rentę szkoleniową	18	-	-
	pobierający świadczenie szkoleniowe	19	-	-
	podlegający ubezpieczeniu społecznemu rolników jako domownik lub małżonek rolnika, jeżeli zamierza podjąć zatrudnienie, inną pracę zarobkową lub działalność gospodarczą poza rolnictwem	20	-	-
	pracownicy w wieku 45 lat i powyżej	21	4	2

2.2. Osoby, które:

Wyszczególnienie			Razem	Kobiety	Razem	Kobiety
			w miesiącu sprawozdawczym		w końcu miesiąca sprawozdawczego	
0			1	2	3	4
nabyły uprawnienie do dodatku aktywizacyjnego w wyniku podjęcia zatrudnienia	skierowane przez powiatowy urząd pracy	22	-	-	-	-
	z własnej inicjatywy	23	8	4	30	9
rozpoczęły udział w działaniach realizowanych w ramach projektów współfinansowanych z EFS		24	4	2	x	x
w tym	projektach systemowych realizowanych przez powiatowe urzędy pracy	25	4	2	x	x
	projektach konkursowych realizowanych przez powiatowe urzędy pracy	26	-	-	x	x
Zarejestrowane jako cudzoziemcy z prawem do zasiłku		27	-	-	1	-
w tym z krajów UE		28	-	-	1	-

Dział 3. POŚREDNICTWO PRACY I WYBRANE FORMY AKTYWIZACJI

3.1. Wolne miejsca pracy i miejsca aktywizacji zawodowej

Wyszczególnienie		Zgłoszone w miesiącu sprawozdawczym				W końcu miesiąca sprawozdawczego		
		razem	z rubr. 1 dotyczące pracy			razem	w tym niewykorzystane dłużej niż 30 dni	
			subsydiowanej	z sektora publicznego	sezonowej			
0		1	2	3	4	5	6	
Ogółem wolne miejsca pracy i miejsca aktywizacji zawodowej (w.02+w.03)	01	291	170	104	-	67	1	
z ogółem w tym	zatrudnienie lub inna praca zarobkowa	02	173	52	39	-	44	1
	miejsca aktywizacji zawodowej	03	118	118	65	X	23	-
	staże	04	104	104	51	X	23	-
	przygotowanie zawodowe dorosłych	05	-	-	-	X	-	-
	prace społecznie użyteczne	06	14	14	14	X	-	-
	dla niepełnosprawnych	07	1	-	-	-	-	-
	dla osób w okresie do 12 miesięcy od dnia ukończenia nauki	08	43	40	22	-	-	-

3.2. Osoby objęte indywidualnym planem działania

Wyszczególnienie		Razem		Kobiety	
		w miesiącu sprawozdawczym		w końcu miesiąca sprawozdawczego	
0		1	2	3	4
Bezrobotni, dla których przygotowano IPD	09	306	193	x	x
Bezrobotni, którzy przerwali realizację IPD	10	12	4	x	x
Bezrobotni, którzy zakończyli realizację IPD	11	26	19	x	x
Bezrobotni realizujący IPD	12	x	x	595	319
Poszukujący pracy, dla których przygotowano IPD	13	3	2	x	x
Poszukujący pracy, którzy przerwali realizację IPD	14	-	-	x	x
Poszukujący pracy, którzy zakończyli realizację IPD	15	1	-	x	x
Poszukujący pracy realizujący IPD	16	x	x	11	5

Dział 4. ZGŁOSZENIA ZWOLNIEŃ I ZWOLNIENIA GRUPOWE, ZWOLNIENIA MONITOROWANE

Wyszczególnienie		W miesiącu sprawozdawczym				W końcu miesiąca sprawozdawczego			
		z sektora publicznego		z sektora prywatnego		z sektora publicznego		z sektora prywatnego	
		zakłady	osoby	zakłady	osoby	zakłady	osoby	zakłady	osoby
0		1	2	3	4	5	6	7	8
Zgłoszenia zwolnień grupowych	01	-	-	-	-	-	-	-	-
Zwolnienia grupowe	02	-	-	-	-	X	X	X	X
Zwolnienia monitorowane	03	-	-	-	-	X	X	X	X

Sporządził: Sławomir Wąsala

81 745-18-15 (do 16) w.227

(wyjaśnienia dotyczące sprawozdania można uzyskać pod numerem telefonu)

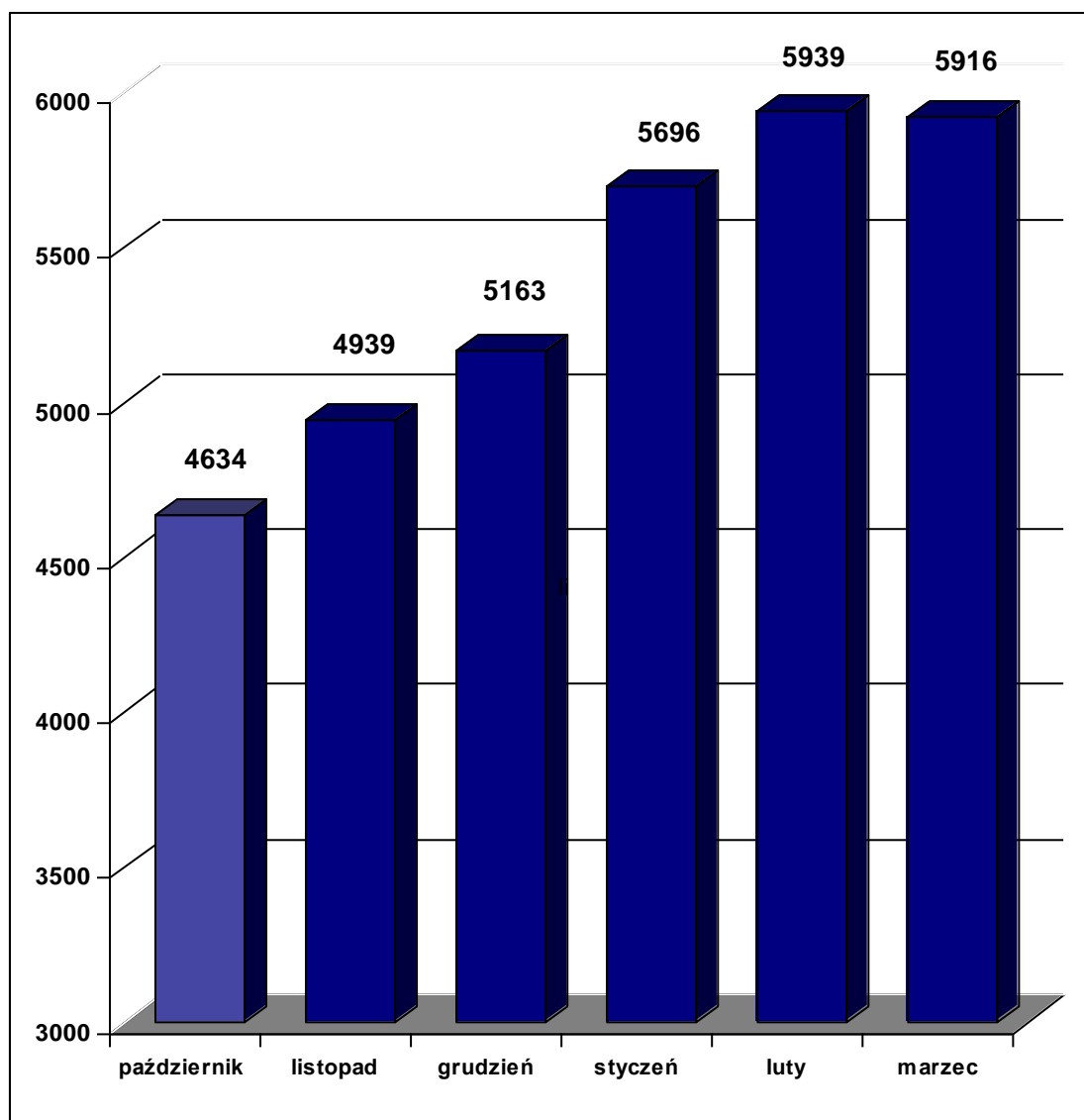
Lublin, dn. 6.04.2010 r.

(miejsowość, data)

(pieczęćka imienna i podpis osoby działającej w imieniu sprawozdawcy)

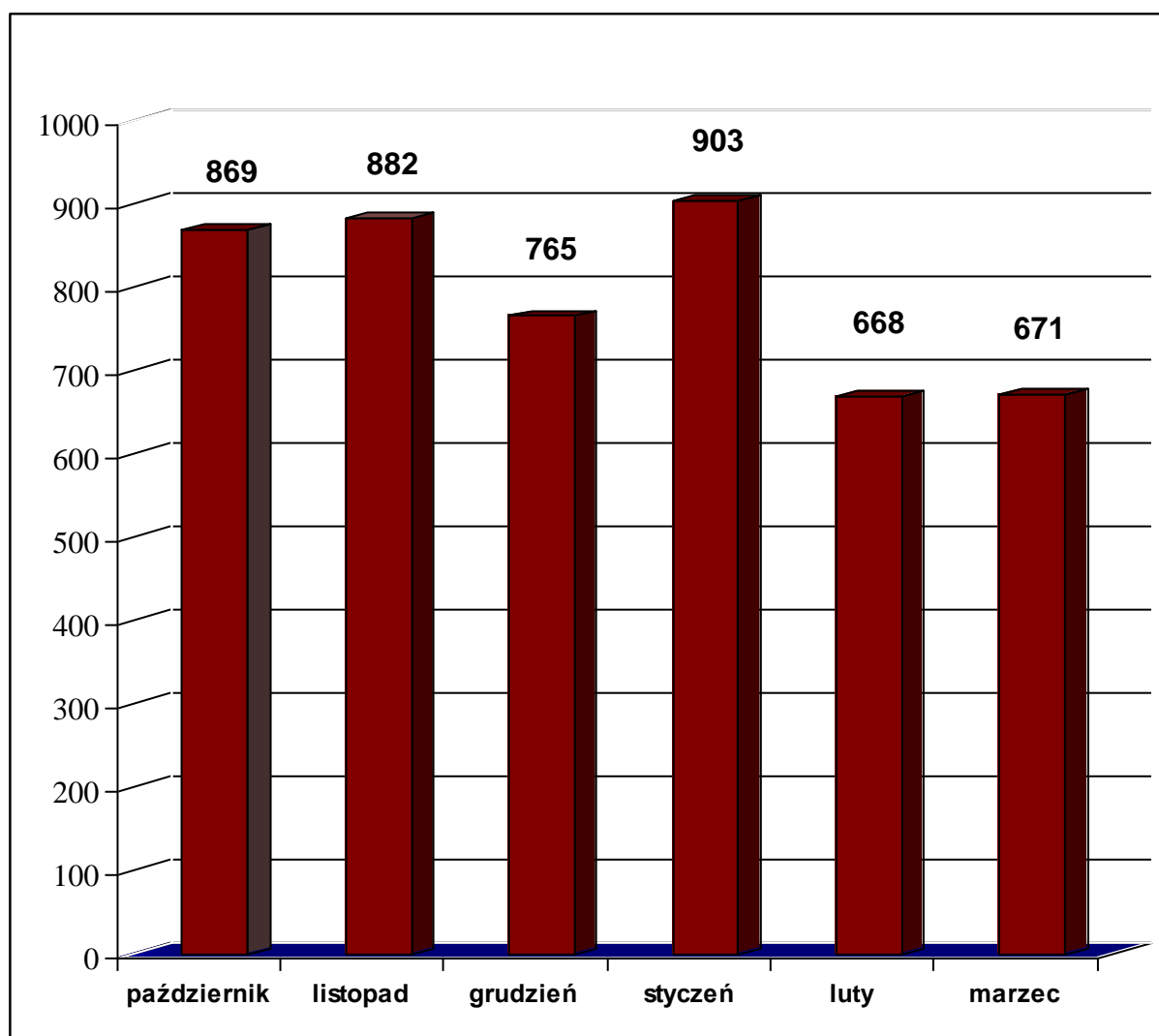
Bezrobotni figurujący w rejestrze urzędu pracy w ostatnim półroczu

rok	2009			2010		
miesiąc	październik	listopad	grudzień	styczeń	luty	marzec
osoby zarejestrowane	4634	4939	5163	5696	5939	5916



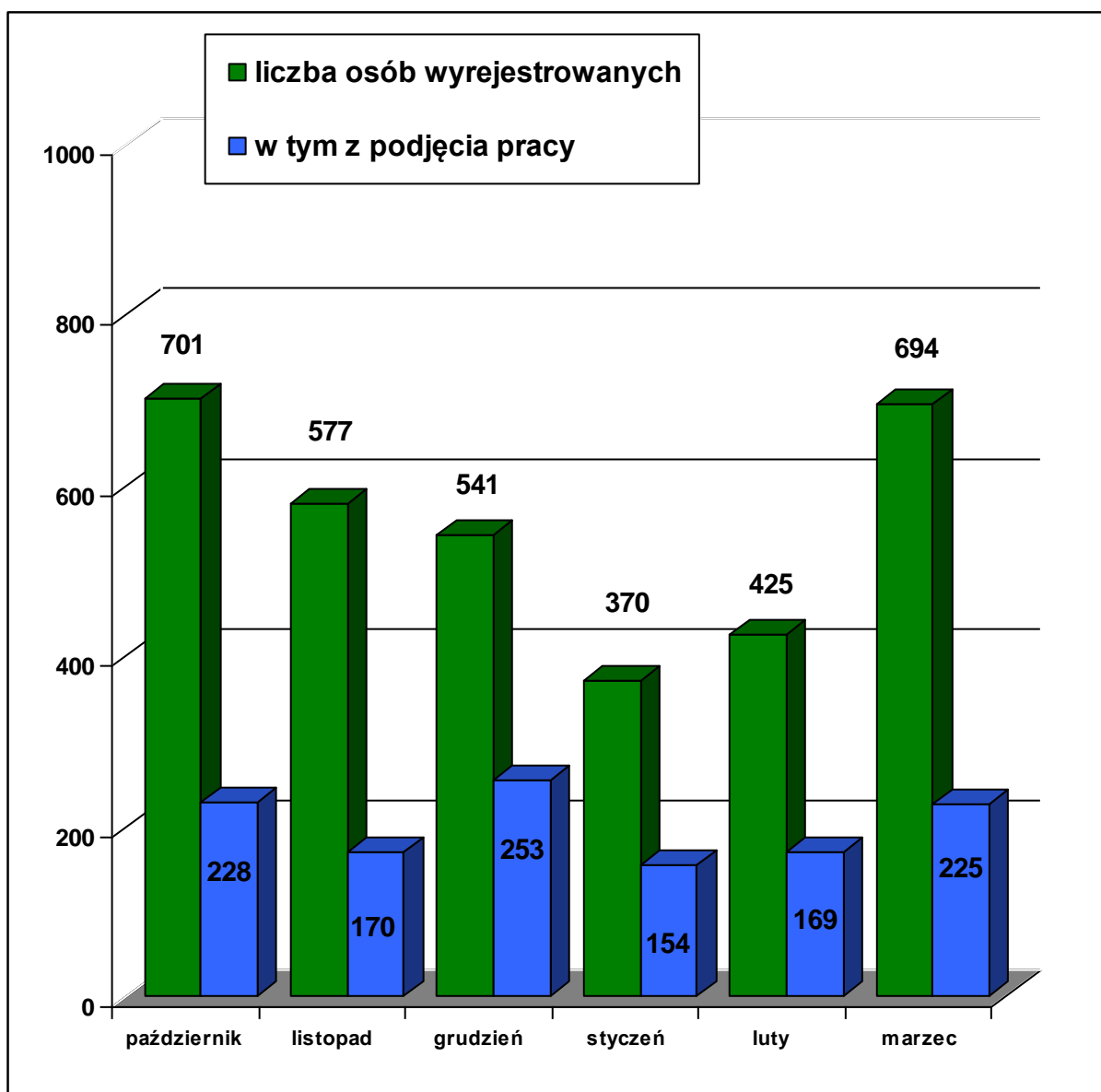
Osoby bezrobotne włączane do ewidencji bezrobotnych w ostatnim półroczu

rok	2009			2010		
miesiąc	październik	listopad	grudzień	styczeń	luty	marzec
osoby zarejestrowane w danym miesiącu	869	882	765	903	668	671



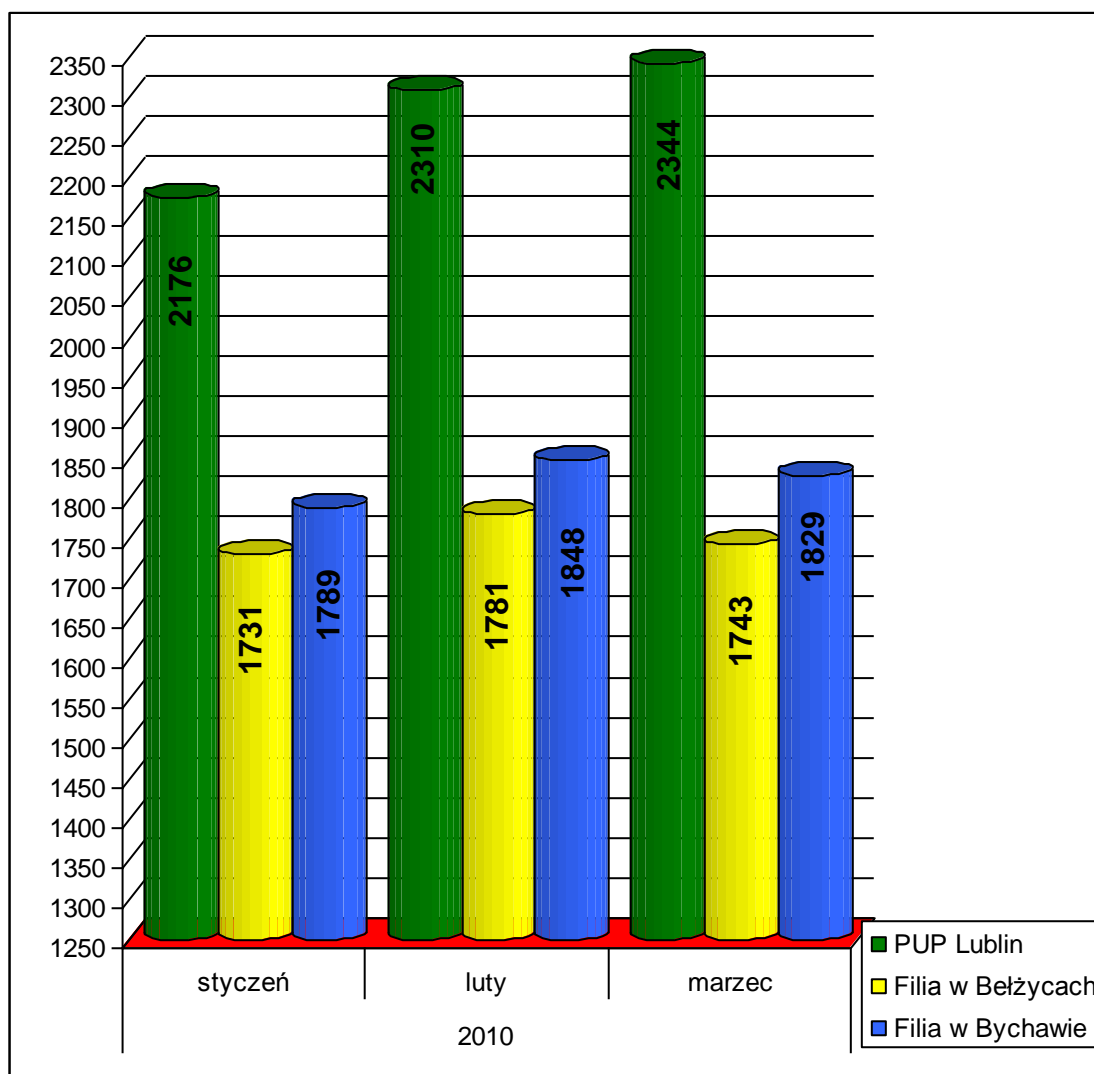
Osoby bezrobotne wyłączone z ewidencji bezrobotnych w ostatnim półroczu

rok	2009			2010		
miesiąc	październik	listopad	grudzień	styczeń	luty	marzec
osoby wyrejestrowane	701	577	541	370	425	694
w tym podjęcie pracy	228	170	253	154	169	225



Osoby bezrobotne wg. miejsca zarejestrowania w ostatnich trzech miesiącach

	2010		
	Styczeń	Luty	Marzec
PUP Lublin	2176	2310	2344
Filia w Bełżycach	1731	1781	1743
Filia w Bychawie	1789	1848	1829



MINISTERSTWO PRACY I POLITYKI SPOŁECZNEJ,
ul. Nowogrodzka 1/3/5, 00-513 Warszawa

**Powiatowy Urząd Pracy
w Lublinie**

**ZAŁĄCZNIK 1 do sprawozdania
MPiPS - 01
Bezrobotni oraz poszukujący pracy
według czasu pozostawania bez pracy,
wieku, poziomu wykształcenia
i stażu pracy
Stan w końcu I kwartału 2010 roku**

Przekazać/wysłać do 8. dnia roboczego w kwietniu, lipcu, październiku 2010 r. i w styczniu 2011 r. z danymi za poprzedni kwartał do wojewódzkiego urzędu pracy

Numer identyfikacyjny REGON

4	3	1	2	1	4	3	2	2
---	---	---	---	---	---	---	---	---

1. Bezrobotni i poszukujący pracy

Wyszczególnienie		Liczba bezrobotnych razem	z tego według czasu pozostawania bez pracy w miesiącach						Liczba bezrobotnych kobiet razem	z tego według czasu pozostawania bez pracy w miesiącach						Bezrobotni w okresie do 12 miesięcy od dnia ukończenia nauki razem	Liczba poszukujących pracy		
			do 1	1-3	3-6	6-12	12-24	pow. 24		do 1	1-3	3-6	6-12	12-24	pow. 24		razem	kobiety	
0		1	2	3	4	5	6	7	8	9	10	11	12	13	14	15	16	17	
Czas pozostawania bez pracy w miesiącach	do 1	01	549	549	X	X	X	X	X	216	216	X	X	X	X	64	13	5	
	1-3	02	1229	X	1229	X	X	X	X	441	X	441	X	X	X	139	29	14	
	3-6	03	1176	X	X	1176	X	X	X	469	X	X	469	X	X	157	21	9	
	6-12	04	1145	X	X	X	1145	X	X	518	X	X	X	518	X	164	31	8	
	12-24	05	928	X	X	X	X	928	X	442	X	X	X	X	442	X	27	13	
	pow. 24	06	889	X	X	X	X	X	889	582	X	X	X	X	X	582	X	37	19
Wiek	18-24	07	1673	186	383	399	359	251	95	745	64	140	165	157	140	79	418	12	8
	25-34	08	2096	214	475	398	410	325	274	1056	96	179	169	209	182	221	102	35	20
	35-44	09	938	76	189	174	165	139	195	466	35	80	68	78	71	134	3	36	17
	45-54	10	831	50	137	148	159	138	199	320	17	37	60	62	38	106	1	54	20
	55-59	11	300	18	36	43	42	59	102	81	4	5	7	12	11	42	-	15	3
	60-64 lata	12	78	5	9	14	10	16	24	X	X	X	X	X	X	X	-	6	-
Wykształcenie	wyższe	13	660	84	140	149	133	95	59	424	52	88	83	90	66	45	183	20	14
	policealne i średnie zawodowe	14	1534	151	329	284	321	234	215	749	60	126	129	148	125	161	146	39	20
	średnie ogólnokształcące	15	747	89	148	177	150	115	68	433	40	78	94	81	81	59	124	11	6
	zasadnicze zawodowe	16	1666	116	346	317	301	253	333	593	31	93	80	101	94	194	65	38	13
	gimnazjalnej poniżej	17	1309	109	266	249	240	231	214	469	33	56	83	98	76	123	6	50	15
Staż pracy ogółem	do 1 roku	18	1426	161	333	298	277	215	142	658	67	118	124	131	116	102	112	18	8
	1-5	19	1023	101	243	216	215	137	111	446	43	91	77	101	56	78	32	22	9
	5-10	20	617	47	141	118	105	95	111	263	17	44	50	48	37	67	-	17	8
	10-20	21	687	65	124	126	115	99	158	284	28	46	39	39	45	87	3	34	15
	20-30	22	34	21	70	64	66	61	62	103	4	20	24	25	7	23	-	17	5
	30 lat i więcej	23	91	10	21	16	19	17	8	19	1	7	3	5	2	1	-	6	1
	bez stażu	24	1728	144	297	338	348	304	297	895	56	115	152	169	179	224	377	44	22
Ogółem	25	5916	549	1229	1176	1145	928	889	2668	216	441	469	518	442	582	524	158	68	

2. Bezrobotni będący w szczególnej sytuacji na rynku pracy

2.1. Ogółem

Wyszczególnienie			Liczba bezrobotnych będących w szczególnej sytuacji na rynku pracy razem	z rubryki 1									
				do 25 roku życia	długotrwale	pow. 50 roku życia	bez kwalifikacji zawodowych	bez doświadczenia zawodowego	bez wykształcenia średniego	samotnie wychowujący co najmniej jedno dziecko do 18 roku życia	którzy po odbyciu kary pozbawienia wolności nie podjęli zatrudnienia	niepełnosprawni	po zakończeniu realizacji kontraktu socjalnego
0			1	2	3	4	5	6	7	8	9	10	11
Czas pozostawania bez pracy w miesiącach	do 1	26	429	186	50	47	186	202	225	5	-	13	-
	1–3	27	1010	383	102	121	374	392	612	31	-	24	-
	3–6	28	1006	399	193	131	396	417	566	29	1	20	-
	6–12	29	955	359	253	137	355	417	541	36	2	24	-
	12–24	30	914	251	864	146	317	318	484	28	-	28	-
	pow. 24	31	886	95	881	242	294	302	547	55	1	28	-
Wiek	18–24	32	1673	1673	414	X	786	1183	589	21	-	25	-
	25–34	33	1580	X	785	X	384	641	820	60	1	26	-
	35–44	34	781	X	438	X	264	108	625	73	-	25	-
	45–54	35	788	X	461	X	299	81	639	27	2	34	-
	55–59	36	300	X	196	X	149	21	232	2	1	23	-
60–64 lata	37	78	X	49	X	40	14	70	1	-	4	-	
Wykształcenie	wyższe	38	424	106	161	26	X	254	X	6	-	9	-
	policealne i średnie zawodowe	39	1072	456	572	119	X	529	X	38	1	26	-
	średnie ogólnokształcące	40	729	522	215	37	695	439	X	14	-	12	-
	zasadnicze zawodowe	41	1666	300	736	290	X	320	1666	64	1	42	-
	gimnazjalne i poniżej	42	1309	289	659	352	1227	506	1309	62	2	48	-
Staż pracy ogółem	do 1 roku	43	1225	511	527	49	459	320	558	47	1	27	-
	1–5	44	760	149	342	42	222	X	515	44	-	18	-
	5–10	45	490	4	267	88	136	X	395	26	-	13	-
	10–20	46	589	X	333	245	185	X	477	17	2	25	-
	20–30	47	318	X	156	239	92	X	239	4	1	17	-
	30 lat i więcej	48	90	X	31	85	20	X	72	1	-	3	-
	bez stażu	49	1728	1009	687	76	808	1728	719	45	-	34	-
Ogółem	50	5200	1673	2343	824	1922	2048	2975	184	4	137	-	

2.2. Kobiety

Wyszczególnienie		Liczba bezrobotnych kobiet będących w szczególnej sytuacji na rynku pracy razem	z rubryki 1											
			do 25 roku życia	długotrwale	pow. 50 roku życia	bez kwalifikacji zawodowych	bez doświadczenia zawodowego	bez wykształcenia średniego	samotnie wychowujące co najmniej jedno dziecko do 18 roku życia	które po odbyciu kary pozbawienia wolności nie podjęły zatrudnienia	niepełnosprawne	które nie podjęły zatrudnienia po urodzeniu dziecka	po zakończeniu realizacji kontraktu socjalnego	
0		1	2	3	4	5	6	7	8	9	10	11	12	
Czas pozostawania bez pracy w miesiącach	do 1	51	158	64	22	15	70	84	64	4	-	5	11	-
	1-3	52	336	140	39	27	123	150	149	25	-	14	18	-
	3-6	53	385	165	91	33	169	187	163	24	-	3	28	-
	6-12	54	408	157	109	47	167	203	199	28	-	10	41	-
	12-24	55	434	140	406	30	147	186	170	21	-	12	42	-
	pow. 24	56	579	79	575	105	180	227	317	50	-	19	133	-
Wiek	18-24	57	745	745	241	X	386	575	195	16	-	11	48	-
	25-34	58	795	X	494	X	185	363	332	51	-	11	112	-
	35-44	59	379	X	256	X	129	63	266	64	-	14	80	-
	45-54	60	300	X	189	X	116	27	215	20	-	15	30	-
	55-59	61	81	X	62	X	40	9	54	1	-	12	3	-
Wykształcenie	wyższe	62	272	76	111	9	X	160	X	6	-	4	10	-
	policealne i średnie zawodowe	63	541	186	349	53	X	260	X	32	-	14	50	-
	średnie ogólnokształcące	64	425	288	154	23	403	264	X	13	-	8	30	-
	zasadnicze zawodowe	65	593	85	341	84	X	135	593	53	-	16	88	-
	gimnazjalne i poniżej	66	469	110	287	88	453	218	469	48	-	21	95	-
Staż pracy ogółem	do 1 roku	67	553	182	297	14	187	142	202	40	-	4	61	-
	1-5	68	305	50	175	13	86	X	170	33	-	13	37	-
	5-10	69	201	2	135	37	64	X	136	22	-	8	16	-
	10-20	70	236	X	157	96	64	X	162	12	-	12	13	-
	20-30	71	91	X	38	57	23	X	57	4	-	8	1	-
	30 lat i więcej	72	19	X	4	18	6	X	14	-	-	-	-	-
	bez stażu	73	895	511	436	22	426	895	321	41	-	18	145	-
Ogółem	74	2300	745	1242	257	856	1037	1062	152	-	63	273	-	

Bezrobotni zarejestrowani w PUP Lublin na koniec marca 2010 r.

